


いつでも
どこでも
手指消毒!!

あなたの手指衛生が
患者の命を救う。

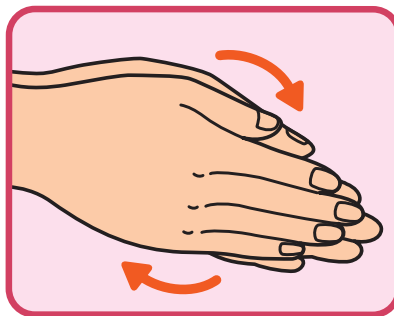
SAVE LIVES: Clean Your Hands



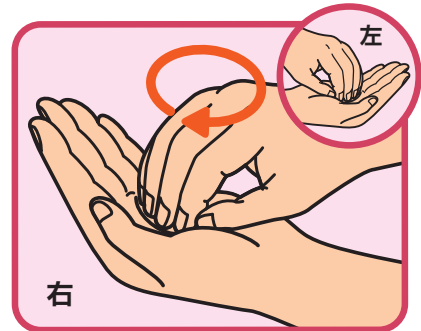
手指消毒手順 (アルコールジェル)



1 ジェル状の速乾性手指消毒剤を適量手の平に受け取る



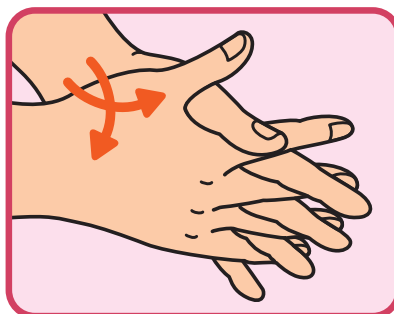
2 手の平と手の平を擦り合わせる



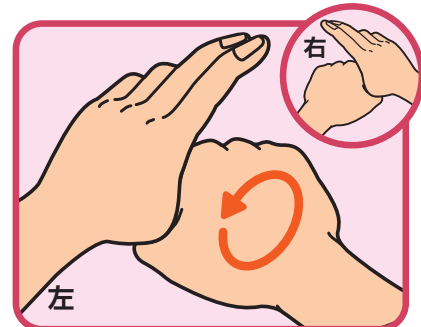
3 指先、指の背をもう片方の手の平で擦る (両手)



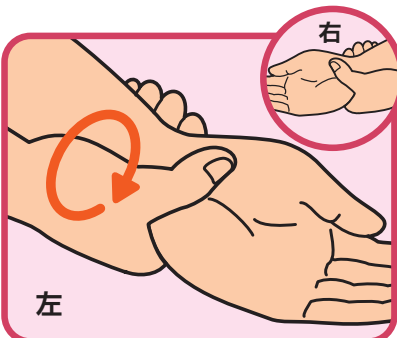
4 手の甲をもう片方の手の平で擦る (両手)



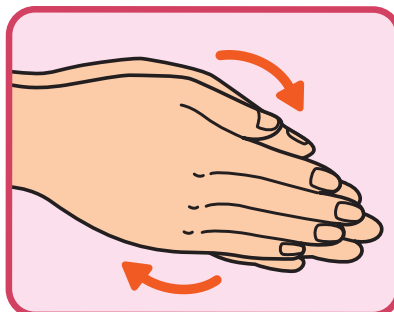
5 指を組んで両手の指の間を擦る



6 親指をもう片方の手で包みねじり擦る (両手)



7 両手首までていねいに擦る



8 乾くまで擦り込む

SARAYA © SARAYA CO., LTD.

WHO (世界保健機関) は、手指衛生ガイドラインを発表し、
医療関連感染の予防にアルコールによる手指消毒を強く推奨しています。

http://whqlibdoc.who.int/publications/2009/9789241597906_eng.pdf