


安全なエプロンの着け方と外し方

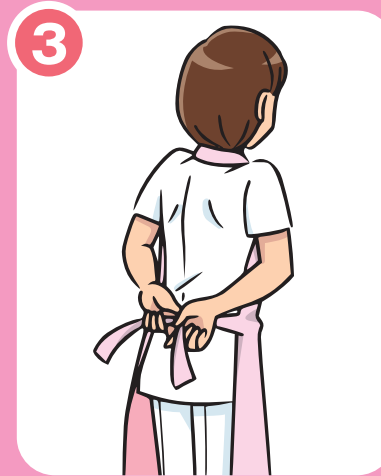
着け方



エプロンを首にかける



腰ひもを広げる




腰ひもを後ろで結ぶ


point

- 新品のエプロンを使用する
- エプロンの表面に素手で触れないように外す
- エプロンを外した後、手指衛生を行うこと

外し方



首ひもをちぎる



汚染面が内側になるよう腰のあたりで折りたたむ



適当な大きさにまとめる



腰ひもをちぎって外し、廃棄する