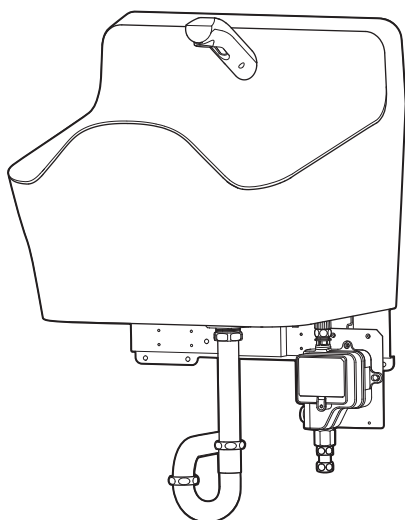


手洗いシンク ICS-II (壁付型)

取扱説明書

お買い上げいただき、誠にありがとうございます。本紙をよくお読みのうえ、正しくご使用ください。
お読みになったあとは、ご使用になる方がいつでも確認いただける場所に保管してください。
製品についてご不明な点は、当社「お問い合わせ窓口（裏表紙に記載）」までお問い合わせください。



梱包内容

- シンク取付板 …… 1個
- ステンナベねじ (呼び4×8) …… 2個
- ノズル取付金具 …… 1個
- タッピンねじ (呼び6×40) …… 4個
- シンク固定ホルダー …… 1個
- ノズル固定ねじ (M4×23:3本) …… 1セット
- 給水メッシュ …… 1個
- シンク固定ホルダーねじ (M6×16:4本) …… 1セット
- メッシュパッキン …… 1個
- ノズル固定ねじ (M4×23:3本) …… 1セット
- 防臭ゴム …… 1個
- ディスベンサー取付板… 1個
- φ32ワン座 …… 1個
- UD-9600RS …… 1台
- 角ワッシャー …… 4個
- ACアダプター …… 1個
- 丸頭AYボルト (M6×40) …… 4個
- 取扱説明書 …… 1冊
- UTラップ …… 1セット
- 施工説明書 …… 1冊
- コネクターケース …… 1セット
- UD-9600RS取扱説明書… 1冊
- ねじセット…1セット (タッピンねじ(呼び4×25):6個) プラグ:6個

目次

ページ









安全上のご注意 ……	1
・使用上の注意	
・移設・修理時の注意	
・廃棄時の注意	
各部の名称 ……	4
使用方法 ……	5
・運転開始	
・水量の調整	
・ご使用方法	
お手入れ方法 ……	6
・本体の清掃	
・給水メッシュの掃除	
・排水管内の掃除	
定期点検 ……	7
故障かな?と思ったら ……	8
仕様 ……	9
保証とアフターサービス ……	10
・保証について	
・アフターサービスについて	
保証書 ……	裏表紙
お問い合わせ窓口 ……	裏表紙














別売オプション品







- 混合水栓セット
- 排水Pトラップ
- 排水Sトラップ

ご使用前に、この「安全上のご注意」を必ずお読みのうえ、正しくご使用ください。
 ここには、ご使用になる人や他の人への危害、財産への損害を未然に防止するため、必ずお守り
 いただくことを説明しています。

■ 誤った使い方をしたときに生じる危害や損害の程度を、次の表示で区分し、説明しています。











 警告	誤った取り扱いをしたときに死亡や重傷などに結びつく可能性があるもの	禁止・強制記号		行為を禁止する記号です。	例:  
 注意	誤った取り扱いをしたときに軽傷、または家屋・家財などの損害に結びつくもの			行為を強制、指示する記号です。	例:  

使用上の注意  警告	
 <p>仕様に定める規格に従い取り付け、使用する。 規格外での取り付け・使用は、ケガや事故・故障の原因になります。</p>	 <p>可燃性スプレーを近くで使用しない。 火災や爆発の原因になります。</p>
 <p>ガス漏れがあったときは、製品には手を触れず窓を開けて換気する。 引火爆発による火災ややけどの原因になります。</p>	 <p>火のついたローソクやタバコなどの火気や、揮発性の引火物を近づけない。 変形や火災の原因になります。</p>
 <p>電源コードを傷付けない。 無理に曲げる・束ねる・重い物を載せるなどして過剰なストレスを加えたり、加熱したりしない。電源コードが破損し感電や火災の原因になります。</p>	 <p>濡れた手でACアダプターを持たない。 感電やショート、火災の原因になります。</p>
 <p>指定する電源 (AC100V) 以外では使用しない。 火災や感電の原因になります。</p>	 <p>電源コードやACアダプターがいたんでいるときや、コンセントの差し込みがゆるいときは使用しない。 感電やショート、発火の原因になります。</p>
 <p>異常発生時には直ちに運転を停止し、ACアダプターをコンセントから抜く。 感電や火災の原因になります。詳しくはお買い求めの販売店、または当社のお問い合わせ窓口 (裏表紙に記載) にご相談ください。</p>	 <p>ACアダプターは刃の根元まで確実に差し込み、ほこりが溜まらないように定期的に清掃する。 異常発熱や火災の原因になります。</p>
 <p>異常発生時には直ちに運転を停止し、ACアダプターをコンセントから抜く。 感電や火災の原因になります。詳しくはお買い求めの販売店、または当社のお問い合わせ窓口 (裏表紙に記載) にご相談ください。</p>	 <p>ACアダプターをコンセントから抜くときは、電源コードを持たずにACアダプターの本体を持って引き抜く。 ACアダプターが破損し、感電や火災の原因になります。</p>

 <p>コネクタケース、制御ボックスなど、手洗いシンク以外に水をかけない。 電気部品に水がかかると漏電による感電や火災、故障の原因になります。</p>	 <p>水道水以外の水を使用しない。 雑菌の発生により健康を害する恐れがあります。</p>
 <p>製品を凍結させない。冬季など周囲温度が氷点下になるときは水抜きをする。 配管に残った水が凍結すると、配管が破損して事故や水漏れの原因になります。</p>	 <p>給水源には水質基準（厚生労働省令第101号）に適合した水道水を使用し、給水圧0.07～0.59MPaの範囲で使用する。 健康を害したり水漏れの原因になります。</p>
 <p>当社指定の使用液以外は使用しない。 故障の原因になります。</p>	 <p>使用液は、その使用液の「使用上の注意」などをよく読んでから使用する。</p>

使用上の注意


注意

 <p>落としたりぶつかけたりして、強い衝撃を与えない。 故障による感電、火災の原因になります。</p>	 <p>製品の上に乗ったり、物を置いたりしない。 転倒、落下によるケガや故障の原因になります。</p>
 <p>手洗い・消毒以外の目的で使用しない。 使用液で顔や頭などを洗ったり、水を飲んだりしない。健康を害する恐れがあります。</p>	 <p>排水口にはシンナーや石油・ベンジン・アルカリ性洗剤・酸などを流さない。 事故や故障の原因になります。</p>
 <p>手洗い・消毒以外の目的で使用しない。 使用液で顔や頭などを洗ったり、水を飲んだりしない。健康を害する恐れがあります。</p>	 <p>定期点検を行う。 製品の安全および性能を保つため、定期点検と清掃作業を行ってください。</p>
 <p>使用液を装着するときは使用液がこぼれないように注意する。 使用液がこぼれた場合はすぐに拭き取る。床面などの変色や、すべてて転倒するなどの事故の原因になります。</p>	 <p>ディスペンサーは、そのディスペンサーの「使用上の注意」などをよく読んでから使用する。</p>
 <p>点検やお手入れの際は、運転を停止しACアダプターをコンセントから抜く。 感電や火災の原因になります。</p>	 <p>長期間使用しないときや保管するときは、必ず水抜きしACアダプターを抜く。 水の腐敗や漏電による感電、火災の原因になります。</p>

移設・修理時の注意

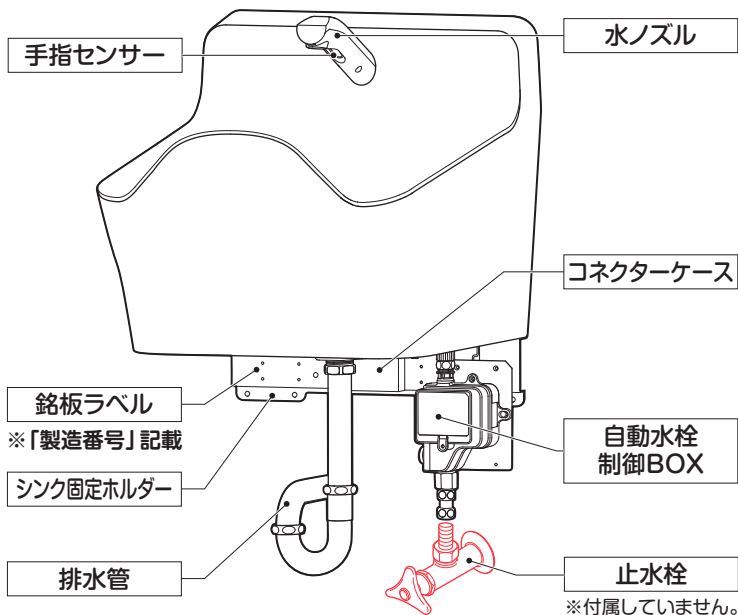
**警告**

絶対に分解・修理・改造は行わない。
ケガや感電、故障の原因になります。修理
についてはお買い求めの販売店、または当
社のお問い合わせ窓口（裏表紙に記載）に
ご相談ください。

廃棄時の注意

**注意**

製品を廃棄するときは、各国・地域の
法律または規則に従う。



止水栓

※市販品をご利用ください。



排水管

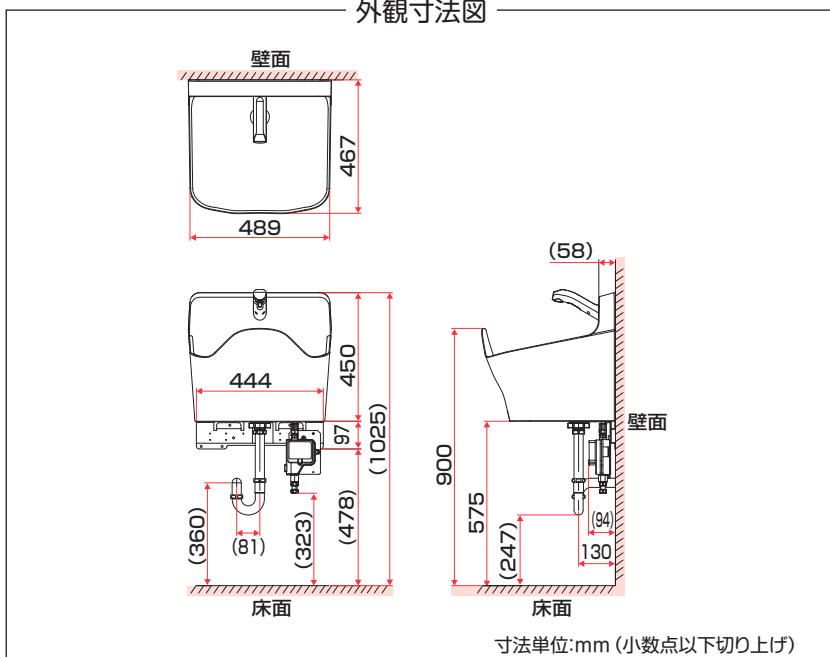
(別売オプション品)



Pトラップ

Sトラップ

外観寸法図



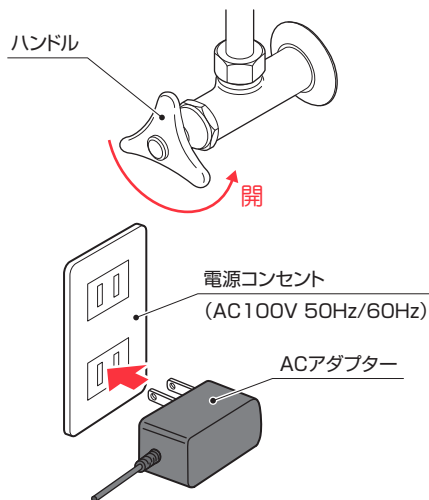
運転開始

混合水栓を併用している場合、その取り扱いについては、混合水栓に同梱している『取扱施工説明書』の内容に従ってください。

- ① 止水栓のハンドルを全開にします。
- ② 電源コンセントにACアダプターを差し込みます。(運転ランプが点灯します)

注意

- 止水栓のハンドル操作はゆっくりと行ってください。
- ACアダプターは、根元まで確実に差し込んでください。

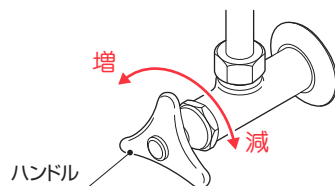


水量の調整

- ① 水ノズルの下に手を近づけると、水が吐出します。
- ② 止水栓のハンドルを左右に回して、適切な水量に調整します。

注意

- 初回作動時は、空気と水が混ざって水ノズルから勢いよく飛び散ることがあります。ご注意ください。
- 初期通水時、まれに音がすることがありますが、製品の異常ではありません。給水電磁弁ケース内部の空気が抜ける音で、空気が抜ければ解消し再発しません。

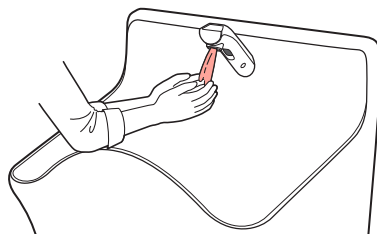


ご使用方法

手指感知範囲内に手を差し出している間(最大約60秒間)、水が吐水します。

手を引くと、約1秒後に水が止まります。

ディスペンサーの使用方法は、そのディスペンサーの取扱説明書をご参照ください。



本体の清掃

本製品を末永くお使いいただくため、定期的にお手入れをしてください。

お手入れの際、ACアダプターを抜いてください。

汚れは、乾いた柔らかい布で拭き取ってください。汚れがひどいときは、適度に薄めた中性洗剤をふくませた布で拭き取ってください。そのあと、水で濡らしてよく絞った柔らかい布で洗剤を拭き取り、最後に柔らかい布でから拭きしてください。

注意 次のものは使わないでください。

シンナー・ベンジン・アルコール・石油・粉石けん・みがき粉・中性洗剤以外の洗剤類・熱湯・酸・アルカリ・たわしなど
化学ぞうきんを使用する際は、その注意書きに従ってください。

注意

お手入れの際は、安全のため、必ずACアダプターを抜いてください。

給水メッシュの掃除

注意

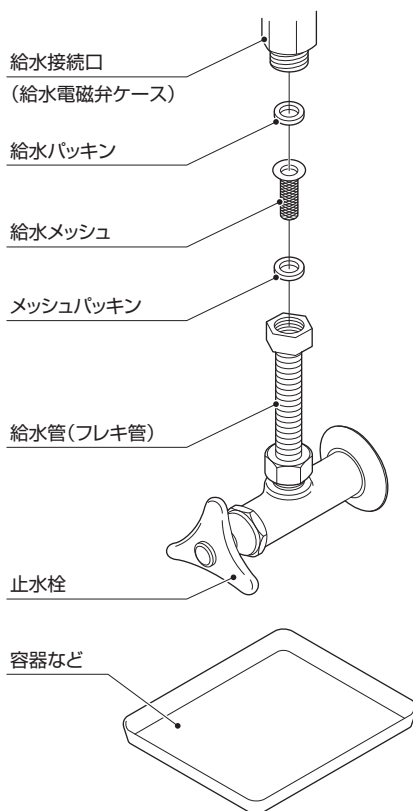
●本製品には、水道配管内に浮遊する切り粉や切削油、異物などから保護するため、給水接続口に給水メッシュを設けています。給水メッシュを汚れたままにしておくと、『水の出が悪くなる』『異臭を放つ水が出る』といったトラブルの原因になります。

●給水メッシュの掃除を行う際、多量の水が漏れる恐れがあります。あらかじめ止水栓の下に容器などを置いてください。

- ① 止水栓のハンドルを閉じます。
- ② 水ノズルの下に手を差し出し、圧抜きと止水確認を行います。
- ③ ACアダプターを抜きます。
- ④ 給水管（フレキ管）の、給水接続口（給水電磁弁ケース）側ナットを取り外します。
- ⑤ 給水メッシュを取り外し、水洗いします。
- ⑥ 逆の手順で接続を行い、止水栓のハンドルを開けます。

注意

- 異物が混入しないように注意してください。作動不良の原因になります。
- 接続部分から水漏れしないことを確認してください。



排水管内の掃除

当社スケール除去剤、もしくは市販されている酸性パイプクリーナーを流し入れてください。

定期点検

安心してお使いいただくために、定期的に次のような点検を行ってください。
そのとき、もしご不審な点がありましたら、すぐにお買い求めの販売店もしくは、お問い合わせ窓口（裏表紙に記載）にご連絡ください。

半年～1年に一度の点検

- ACアダプターがコンセントに確実に差し込まれていますか？
- ACアダプターにほこりが堆積していませんか？
- 電源コードに亀裂やすりキズはありませんか？
- 給水配管や排水管に水漏れがありませんか？

お買い求めの販売店または当社「お問い合わせ窓口」にご相談いただく前に、次の点検を行ってください。

「取」…取扱説明書(本紙) 「施」…施工説明書(別紙)

症 状	原 因	ページ
正常に運転しないとき	ACアダプターがコンセントにしっかり入っていますか?	取:5
	屋内配電盤のブレーカーやヒューズが切れていませんか?	—
	停電ではありませんか?	—
音がうるさいとき	本体になにか物が触れていませんか?	—
	据え付けた壁面がしっかりしていますか?	施:7
	製品は確実に固定されていますか?	施:7~13
水が吐出しないうき	止水栓が閉じていませんか?	取:5
	水道圧が下がっていませんか?	—
	手指センサーが汚れていませんか?	取:4
	給水メッシュが汚れていませんか?	取:6

以上のことをお調べになり、それでも不具合症状が解消されない場合には、ご自分で修理なさらず、機能停止要領(下記)に基づいて操作を行い、お買い求めの販売店、もしくは当社のお問い合わせ窓口(裏表紙に記載)にご相談ください。

機能停止操作

- ① ACアダプターをコンセントから抜きます。
- ② 止水栓を閉じます。

次の症状のときは、ただちに運転を停止してお買い求めの販売店もしくは、当社のお問い合わせ窓口(裏表紙に記載)にご連絡ください。

- (1) ブレーカー、ヒューズがたびたび切れるとき。
- (2) ACアダプターやコードが異常に熱いとき。
- (3) 本体内部に誤って異物や水が入ってしまったとき。

項 目	内 容	
名 称	手洗いシンク	
型 式	ICS-II	
設置仕様	壁付型	
外形寸法	W489×D467×H450(mm)	
製品質量	約28kg	
主な材質	シンク:人工大理石 ノズルカバー:亜鉛ダイキャスト (ZDC1、Ni-Crメッキ) ノズルベース:亜鉛ダイキャスト (ZDC1、Ni-Crメッキ) 制御BOX:ABS	
電源電圧	AC100V 50/60Hz (本体DC)	
給水・給湯圧力	0.07~0.59MPa	
給水接続口	G1/2おねじ	
排水接続口	φ32 (壁、床排水VP・VU40)	
使用環境温度	5~40℃	
使用環境湿度	20~85% (結露なきこと)	
センサー方式	赤外線センサー	
手洗水吐出機能	吐出量	約4L/分 (最大1分間)
	吐出温度	単水栓:水温 (凍結なきこと) 混合水栓:水温 (凍結なきこと) ~45℃

本仕様は性能向上のため、予告なく変更されることがありますのでご了承ください。

保証について

●裏表紙に保証書が付いています。

保証書の内容をご確認いただき必要事項をご記入のうえ、大切に保管してください。

●保証期間はお買い上げの日から1年間です。

なお、保証期間中でも無料保証できないことがありますので、保証書をよくお読みください。

●保証期間経過後の修理については、お買い求めの販売店、もしくは当社のお問い合わせ窓口（裏表紙に記載）にご相談ください。

修理によって機能が維持できる場合は、お客様のご要望により有料修理いたします。当社は、販売店からの注文により、補修用性能部品を販売店に供給します。

●保守部品の最低保有期間は、製造日から5年です。

保守部品とは、その製品の機能を維持するために必要な部品です。

最低保有期間が経過した場合、修理が不可能になるか、可能であっても、修理費用や修理期間が保有期間内とは異なることがあります。

保有期間内であっても、部品供給メーカー等の都合で、修理が不可能になる場合があります。

アフターサービスについて

●アフターサービスでお困りの場合は

アフターサービスについてご不明の場合、その他お困りの場合はお買い求めの販売店、もしくは当社のお問い合わせ窓口（裏表紙に記載）にご相談ください。

※故障の場合は“ご購入日”“本製品の型式”“できるだけ詳しい故障状態”をお知らせください。

●転居されるときは

ご転居により、お買い求めの販売店のアフターサービスを受けられなくなる場合は、前もってお買い求めの販売店、もしくは当社のお問い合わせ窓口（裏表紙に記載）にご相談ください。ご転居先での販売店、もしくは最寄りの当社サービス拠点を紹介させていただきます。

保証書

本製品は、幾多の検査、および品質管理を経てお届けしております。お客様での正常使用の中で万一故障した場合には、この保証書記載内容にもとづき対応いたします。下記「お問い合わせ窓口」までご連絡ください。その際には必ずこの保証書をご用意ください。

なお、この保証書は再発行いたしませんので、大切に保管してください。

※設置場所変更・ご移転の際には、事前に下記「お問い合わせ窓口」までご相談ください。

型式	ICS-II		
製造番号	※「各部の名称」ページ参照	保証期間	(ご購入日) 年 月 日から 1年間

個人情報の「利用目的について」はこの枠内をご参照ください。

ご記入いただきました、お名前、ご住所、お電話番号等の個人情報は、保証期間内のサービス活動および、その他の安全点検活動などの為以外には利用いたしません。詳しくは、<https://www.saraya.com/privacy> でご確認ください。
お電話でのお問い合わせは、06-6797-3111 個人情報担当 (平日9時～18時) までお問い合わせください。

フリガナ			
ユーザー名			
ご住所	<input type="text"/>	都道府県	市区郡
	TEL. ()	-	
	FAX. ()	-	
ご担当部署		ご担当者	
設置場所			

保証規定

- 「取扱説明書・本体貼付ラベル」などの注意に従った正常な使用状態で保証期間内に故障した場合には、**無料修理**いたします。ただし、離島およびこれに準ずる遠隔地へへの出張対応は、出張に要する実費をいただきます。(※当社の判断にもとづく本製品の全部または一部の交換を含みます)
- 次の場合には、保証期間内であっても保証いたしません。
(イ) 使用上の誤り、および不当な修理や改造による故障・損傷。
(ロ) 納品後の移動・落下・輸送による故障・損傷。
(ハ) 火災・塩害・ガス害・異常水圧・異常水質、および地震・雷・風水害・その他の天災地変による故障・損傷。
(ニ) 保証書のご提示がない場合。
(ホ) 保証書に未記入、あるいは字句を書き換えられた場合。
- この保証書は日本国内においてのみ有効です。
This warranty is valid only in Japan.

●この保証書は、明示した期間および条件のもとにおいて無料対応をお約束するものです。従って、この保証書によって保証書を発行しているもの(保証責任者)、およびそれ以外の事業者に対するお客様の法律上の権利を制限するものではありません。詳しくは「取扱説明書」などをご覧ください。なお、ご不明な場合はお問い合わせ窓口までお問い合わせください。

お問い合わせ窓口

サラヤ株式会社

〒546-0013 大阪市東住吉区湯里2-2-8

TEL.06-6797-2525 URL.<https://www.saraya.com/>

電話受付:平日(土日および祝祭日、弊社休日を除く) 9:00～18:00

●お問い合わせ窓口では、製品のご使用方法やメンテナンスに関するお問い合わせ、最寄りのサービス拠点のご案内を承っております。