

お客様各位

2022年1月吉日

【医薬品の封の取扱い等について】に関する情報について

サラヤ株式会社 品質保証本部 薬事部

拝啓 時下ますますのご清祥のこととお慶び申し上げます。

平素は弊社製品に格別のご高配を賜り、厚くお礼申し上げます。

さて、弊社ではこのほど平成30年8月1日付 厚生労働省医薬・生活衛生局長通知(薬生発0801第1号)「医薬品の封の取扱い等について」の発出に基づき、弊社の医薬品（医療用、一般用）の封に関する情報をご連絡いたします。

弊社の医薬品（医療用、一般用）については、封の種類から下記の通り3種類に分類し、代表品目を例として掲載いたします。

- ① 接着剤による封緘
- ② シュリンクフィルムによる封緘
- ③ 粘着テープによる封緘

今後とも、弊社商品をご愛顧の程、よろしくお願い申し上げます。

敬具

サラヤ株式会社

製造販売元 **SARAYA** サラヤ株式会社

〒546-0013 大阪市東住吉区湯里2-2-8


TEL.06-6797-2525 (受付時間: 平日 9:00~18:00)

<https://www.saraya.com/>

① 接着剤による封緘



1. 未開封の状態

- ・ ミシン目が切れていないこと。
- ・ 箱全体に不自然な破れ等がないことを確認してください。




2. 開封方法

- ・ 開封口に沿って押し破り、開封してください。
- ・ ミシン目に沿って引き上げ、開封してください。



3. 開封後の状態



② シュリンクフィルムによる封緘


1. 未開封の状態

- ・ ミシン目が切れていないこと。
- ・ シュリンクフィルムの破れ等が無いことを確認してください。



2. 開封方法

- ・ 開封口からミシン目に沿って引き上げて開封してください。



3. 開封後の状態



③ 粘着テープによる封緘


1. 未開封の状態

- ・粘着テープがしっかりと貼り付けられていること。
- ・箱全体に不自然な破れ等が無いことを確認してください。



2. 開封方法

- ・粘着テープを切るもしくは取り除き開封してください。



3. 開封後の状態

